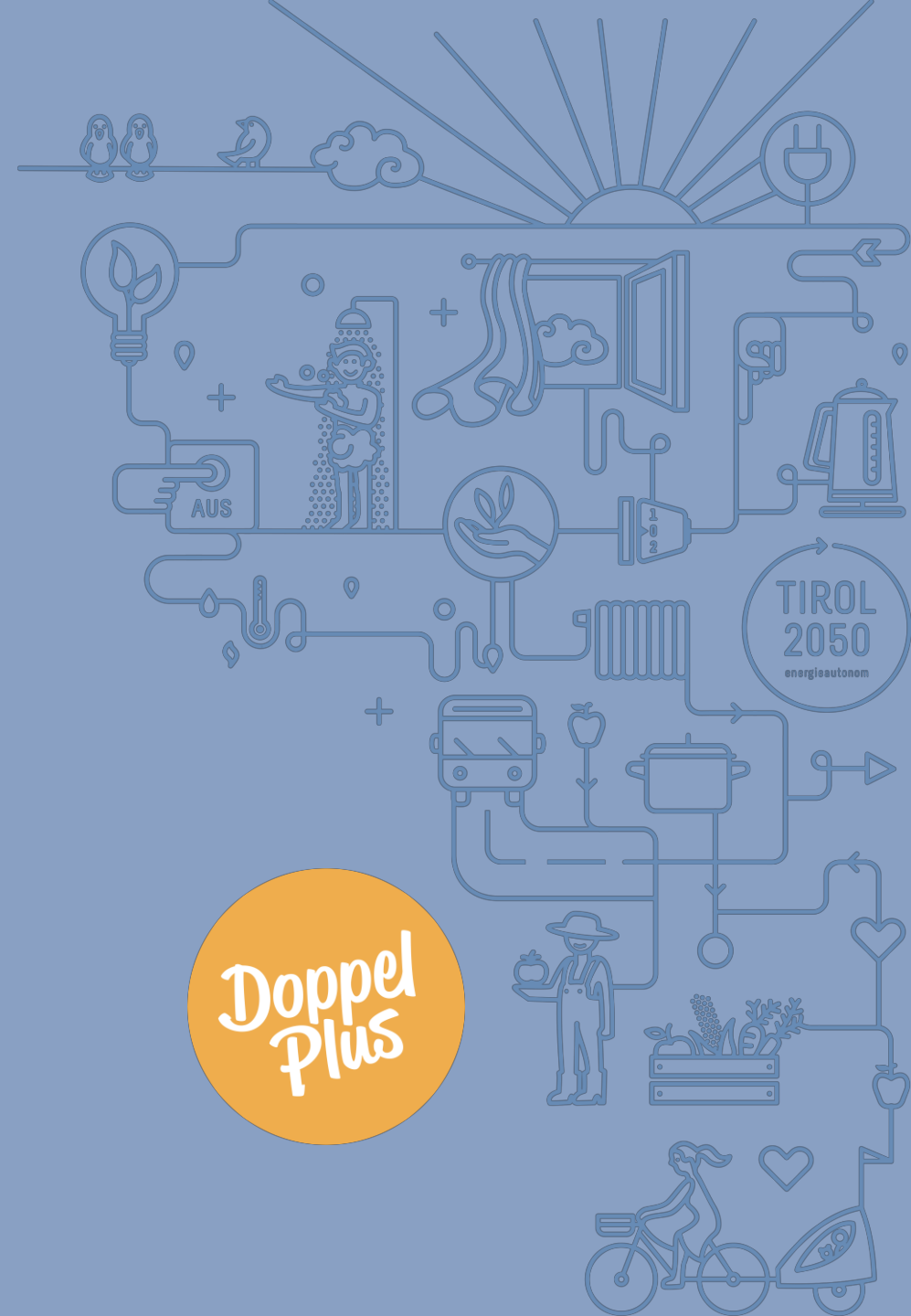


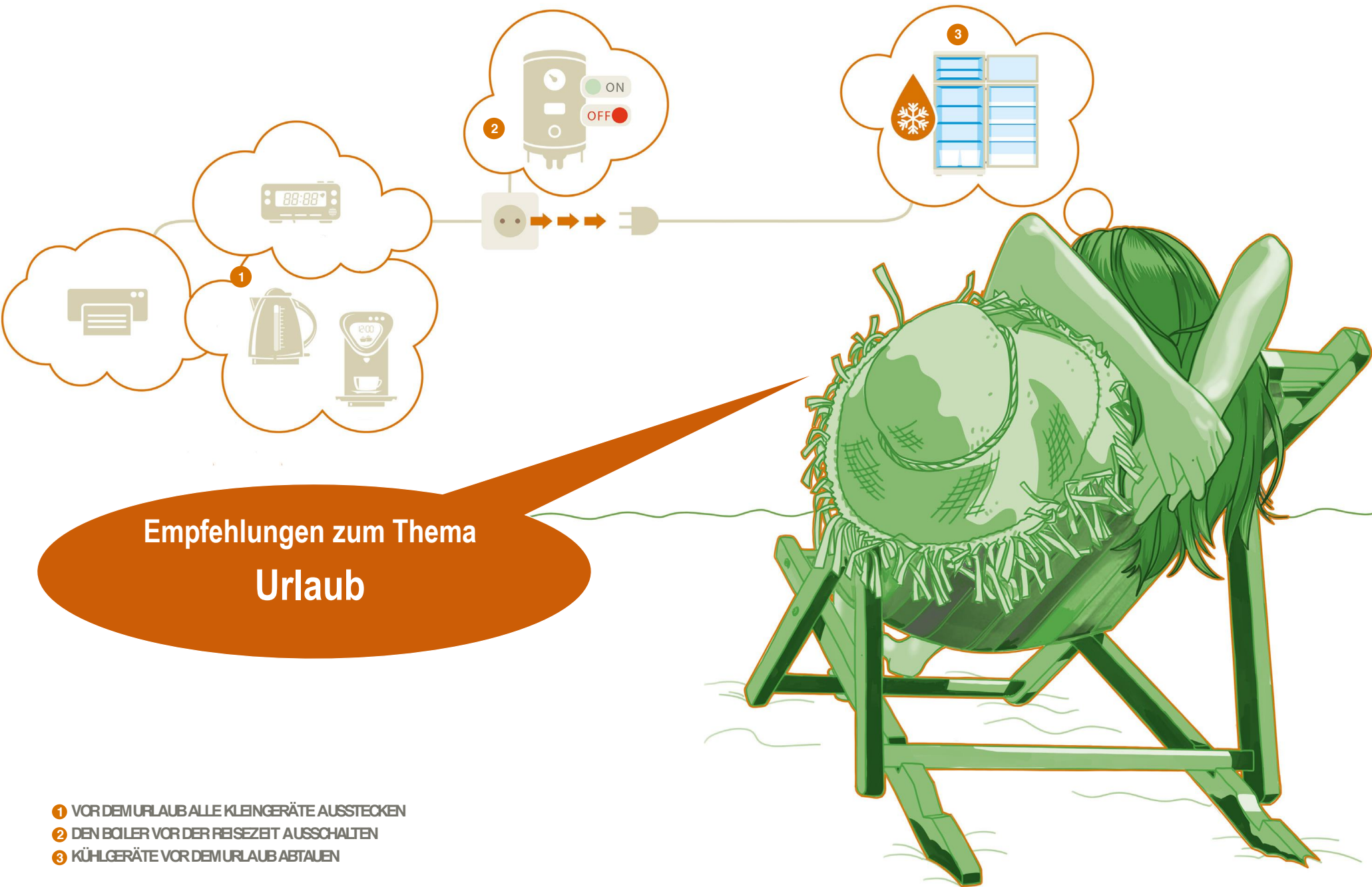
*DoppelPlus – gemeinsam
Energie sparen, Geld sparen
und das Klima schützen*

Energie- & Klimacoaching

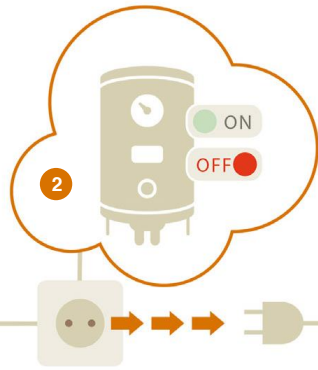
*Was kann ich selbst, rund um den Bereich
Nutzungsverhalten, machen?*



Empfehlungen zum Thema
Urlaub



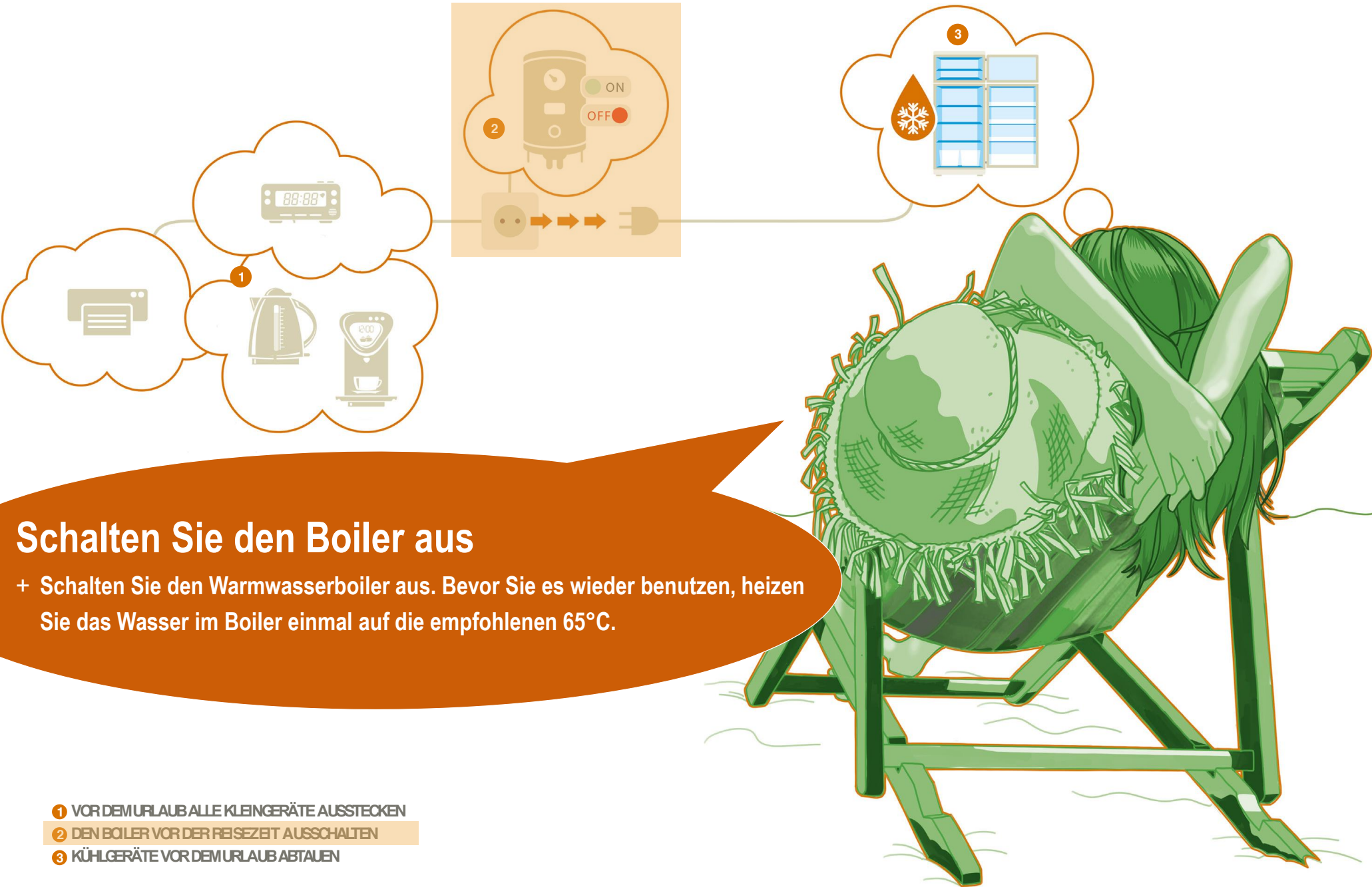
- 1 VOR DEM URLAUB ALLE KLEINGERÄTE AUSSTECKEN
- 2 DEN BOILER VOR DER REISEZEIT AUSSCHALTEN
- 3 KÜHLGERÄTE VOR DEM URLAUB ABTAUEN



Vor dem Urlaub alle Kleingeräte ausstecken

+ Ziehen Sie den Stecker aller Kleingeräte (Computer, Radio, Stehleuchte, elektrische Zahnbürste etc.). So vermeiden Sie Standby-Betrieb und senken ihren Stromverbrauch.

- 1 VOR DEM URLAUB ALLE KLEINGERÄTE AUSSTECKEN
- 2 DEN BOILER VOR DER REISEZEIT AUSSCHALTEN
- 3 KÜHLGERÄTE VOR DEM URLAUB ABTAUEN



Schalten Sie den Boiler aus

+ Schalten Sie den Warmwasserboiler aus. Bevor Sie es wieder benutzen, heizen Sie das Wasser im Boiler einmal auf die empfohlenen 65°C.

- 1 VOR DEM URLAUB ALLE KLEINGERÄTE AUSSTECKEN
- 2 DEN BOILER VOR DER REISEZEIT AUSSCHALTEN
- 3 KÜHLGERÄTE VOR DEM URLAUB ABTAUEN



Kühlgeräte vor dem Urlaub abtauen

+ Kühlgeräte vor dem Urlaub abtauen. Sie sind länger nicht da? Tauen Sie den Kühlschrank und das Gefrierfach ab. So können Sie Ihren Stromverbrauch reduzieren. Gerätetüren offen lassen, damit kein Schimmel entsteht.

- 1 VOR DEM URLAUB ALLE KLEINGERÄTE AUSSTECKEN
- 2 DEN BOILER VOR DER REISEZEIT AUSSCHALTEN
- 3 KÜHLGERÄTE VOR DEM URLAUB ABTAUEN

