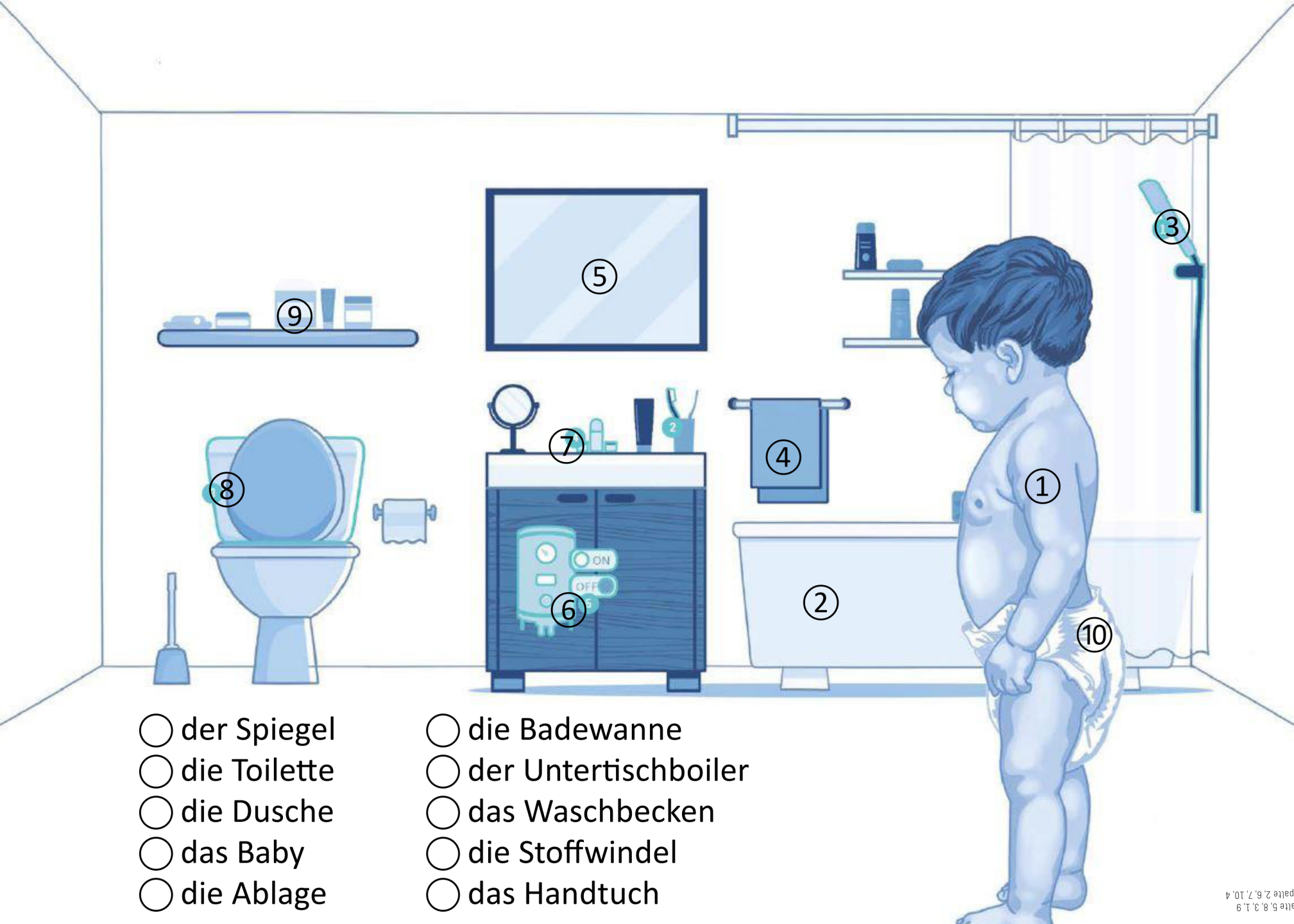




Vorteile nützen. Klima schützen.

das Badezimmer



- der Spiegel
- die Toilette
- die Dusche
- das Baby
- die Ablage

- die Badewanne
- der Untertischboiler
- das Waschbecken
- die Stoffwindel
- das Handtuch

Lösung:
linke Spalte 5, 8, 3, 1, 9
rechte Spalte 2, 6, 7, 10, 4



Vorteile nützen. Klima schützen.

das Badezimmer

- das **Zähneputzen**
- das **Aufheizen**
- das **Wasser**
- das **Duschen**
- die **Armaturen**

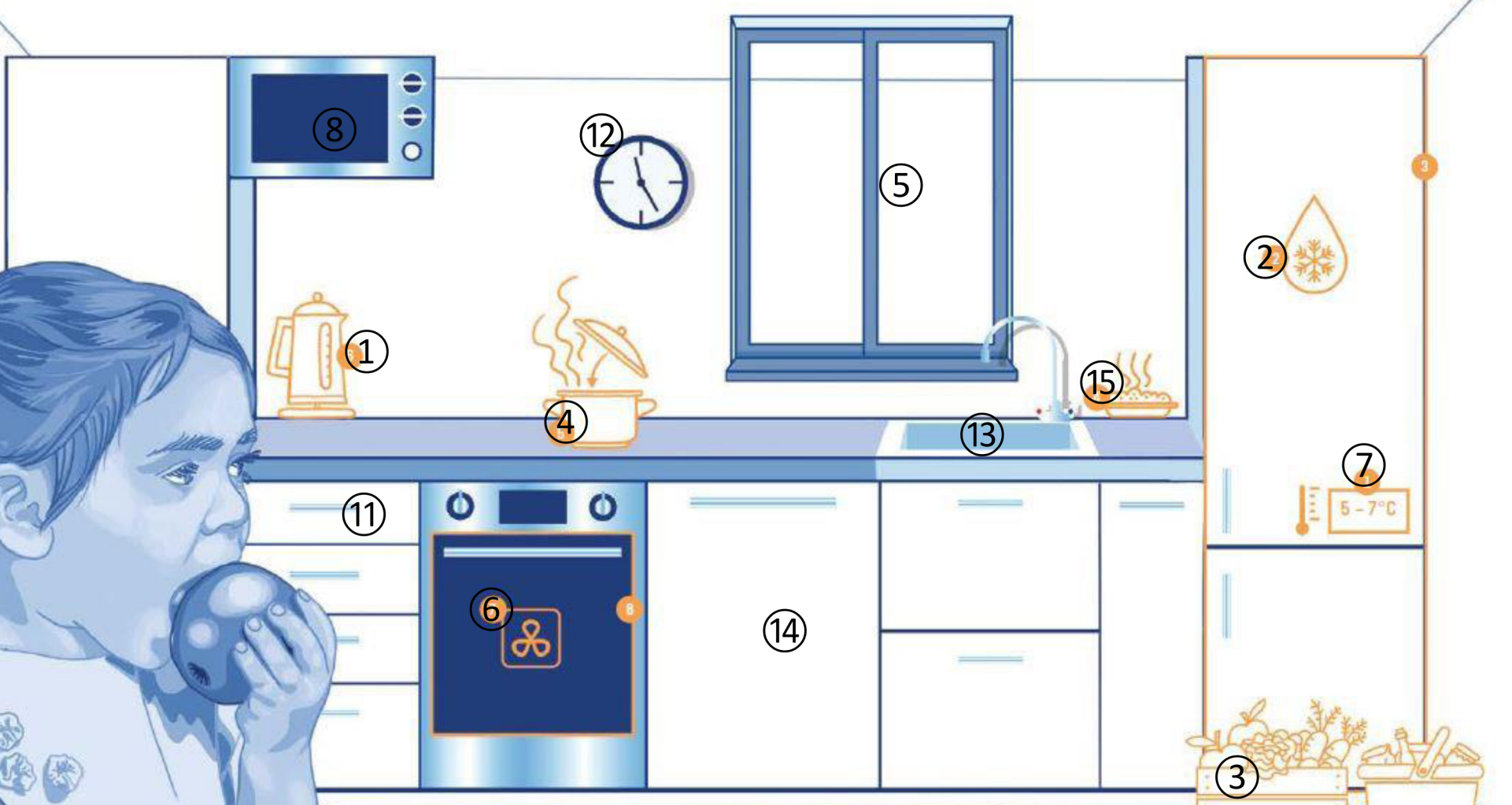


- ① verbraucht weniger Wasser und Energie als Baden.
- ② Das unnötige von Wasser vermeiden.
- ③ Beim sollte man Wasser sparen.
- ④ Die Hände kann man auch mit kaltem waschen.
- ⑤ Unbedingt Wasser sparende verwenden.

Lösung: 1 Duschen, 2 Aufheizen, 3 Zähneputzen, 4 Wasser, 5 Armaturen

Vorteile nützen. Klima schützen.

die Küche



- | | | |
|--|--|---------------------------------------|
| <input type="radio"/> die Uhr | <input type="radio"/> der Kühlschrank | <input type="radio"/> das Fenster |
| <input type="radio"/> der Apfel | <input type="radio"/> die Schublade | <input type="radio"/> die Temperatur |
| <input type="radio"/> das Backrohr | <input type="radio"/> das Kind | <input type="radio"/> das Waschbecken |
| <input type="radio"/> das Essen | <input type="radio"/> der Wasserkocher | <input type="radio"/> die Mikrowelle |
| <input type="radio"/> die Lebensmittel | <input type="radio"/> der Topf | <input type="radio"/> die Küchenzeile |

Lösung:
linke Spalte: 12, 9, 6, 15, 3
mittlere Spalte: 2, 11, 10, 1, 4
rechte Spalte: 5, 7, 13, 8, 14

- die Kühlgeräte
- das Backrohr
- der Topf
- der Wasserkocher
- das Essen
- der Deckel



- ① Das nur wenn nötig vorheizen.
- ② Der mit dem dazu passenden, sollte an die Größe der Herdplatte angepasst sein.
- ③ Der spart, im Vergleich zum Wasser kochen auf der Herdplatte, Energie.
- ④ Kein warmes in den Kühlschrank geben.
- ⑤ Die richtige Temperatur der wählen und diese bei Bedarf regelmäßig abtauen.

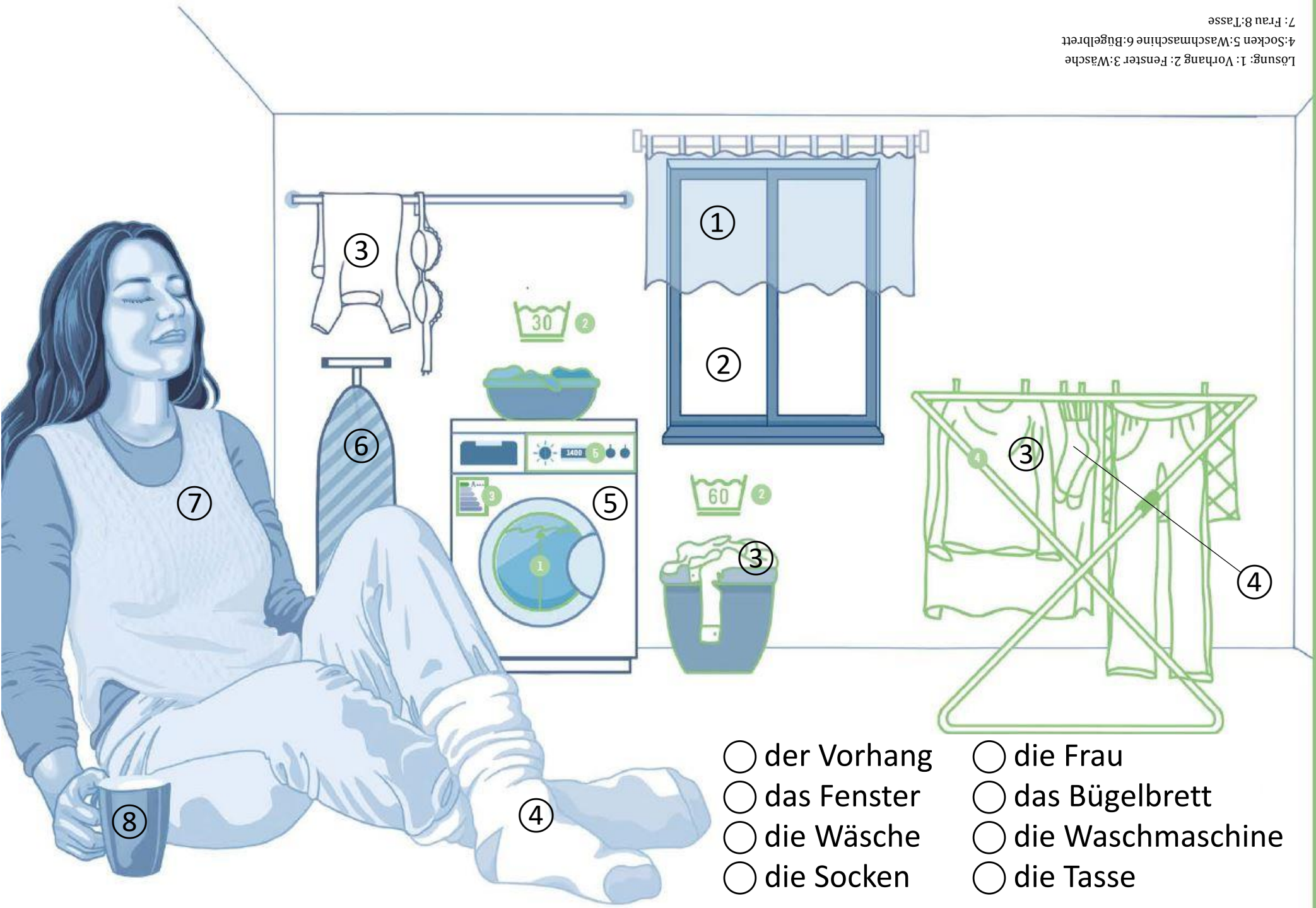
die Küche



Vorteile nützen. Klima schützen.

Vorteile nützen. Klima schützen.

WASCHEN & TROCKNEN



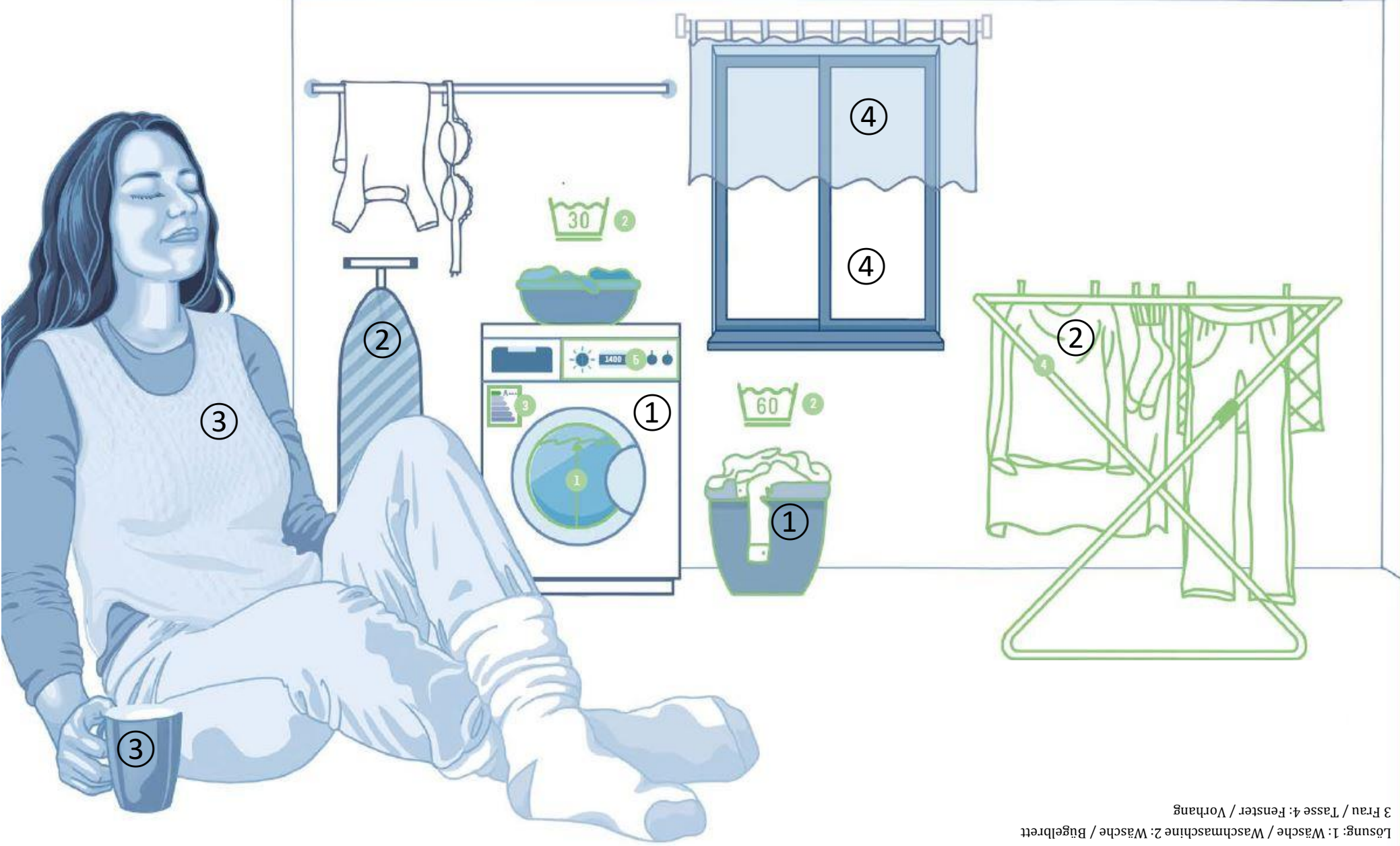
- der Vorhang
- das Fenster
- die Wäsche
- die Socken
- die Frau
- das Bügelbrett
- die Waschmaschine
- die Tasse

Lösung: 1: Vorhang 2: Fenster 3: Wäsche
4: Socken 5: Waschmaschine 6: Bügelbrett
7: Frau 8: Tasse

Vorteile nützen. Klima schützen.

WASCHEN & TROCKNEN

- ① Kannst Du bitte die schmutzige in die geben. Danke.
- ② Soll ich die trockene am bügeln?
- ③ Die macht eine Pause und trinkt eineKaffee.
- ④ Das ist geschlossen und der Ist zu.



Lösung: 1: Wäsche / Waschmaschine 2: Wäsche / Bügelbrett
3 Frau / Tasse 4: Fenster / Vorhang